



ТЕРРИТОРИАЛЬНЫЙ ОРГАН
ФЕДЕРАЛЬНОЙ СЛУЖБЫ
ГОСУДАРСТВЕННОЙ СТАТИСТИКИ
ПО ОРЛОВСКОЙ ОБЛАСТИ

О финансовом состоянии организаций Орловской области



январь - март 2023 года



ТЕРРИТОРИАЛЬНЫЙ ОРГАН
ФЕДЕРАЛЬНОЙ СЛУЖБЫ
ГОСУДАРСТВЕННОЙ СТАТИСТИКИ
ПО ОРЛОВСКОЙ ОБЛАСТИ

О финансовом состоянии организаций* Орловской области

январь - март 2023 года

- 01 Сальдированный финансовый результат организаций
- 02 Прибыль организаций
- 03 Убыток организаций
- 04 Финансовые результаты деятельности организаций



*без субъектов малого предпринимательства, кредитных организаций, государственных (муниципальных) учреждений, некредитных финансовых организаций

САЛЬДИРОВАННЫЙ ФИНАНСОВЫЙ РЕЗУЛЬТАТ ОРГАНИЗАЦИЙ

В % К СООТВЕТСТВУЮЩЕМУ ПЕРИОДУ ПРЕДЫДУЩЕГО ГОДА*

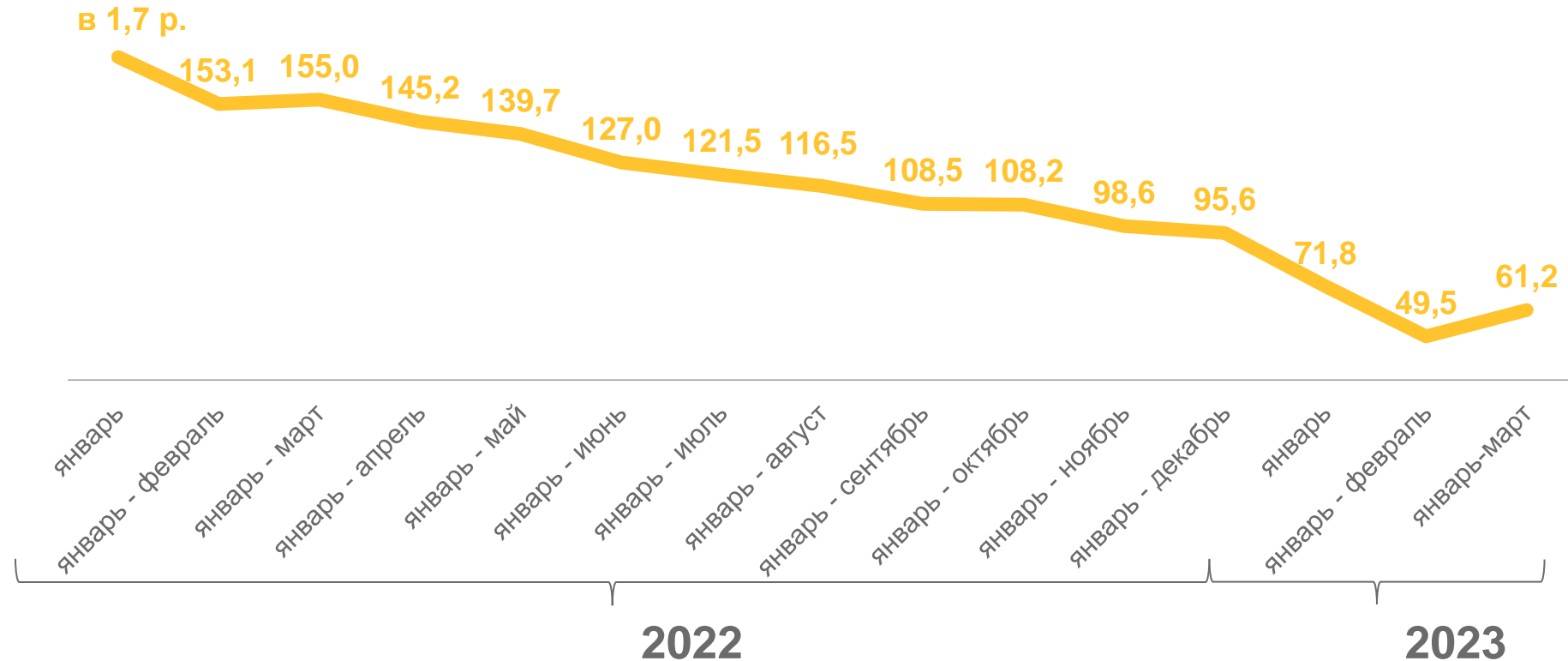


январь – март 2023 года
к январю – марту 2022 года

9,2

МЛРД РУБЛЕЙ

61,2%



ПРИБЫЛЬ – УБЫТОК = САЛЬДИРОВАННЫЙ ФИНАНСОВЫЙ РЕЗУЛЬТАТ (+/-)

*по сопоставимому кругу организаций в соответствии с методологией бухгалтерского учета





САЛЬДИРОВАННЫЙ ФИНАНСОВЫЙ РЕЗУЛЬТАТ ОРГАНИЗАЦИЙ

— ЯНВАРЬ - МАРТ 2023 Г., МЛН РУБЛЕЙ

3 360,3



Обработывающие производства

2 812,2



Сельское, лесное хозяйство, охота, рыболовство и рыбоводство

2 238,1



Торговля оптовая и розничная; ремонт автотранспортных средств и мотоциклов

-121,4



Деятельность по операциям с недвижимым имуществом

Всего
9 194,6

3 360,3

2 812,2

2 238,1

496,7

344,2

63,2

11,9

3,6

2,6

2,0

-121,4



Обработывающие производства



Сельское, лесное хозяйство, охота, рыболовство и рыбоводство



Торговля оптовая и розничная; ремонт автотранспортных средств и мотоциклов




Строительство



Обеспечение электрической энергией, газом и паром; кондиционирование воздуха



Транспортировка и хранение



Образование



Деятельность в области здравоохранения и социальных услуг



Деятельность в области информации и связи



Предоставление прочих видов услуг



Деятельность по операциям с недвижимым имуществом





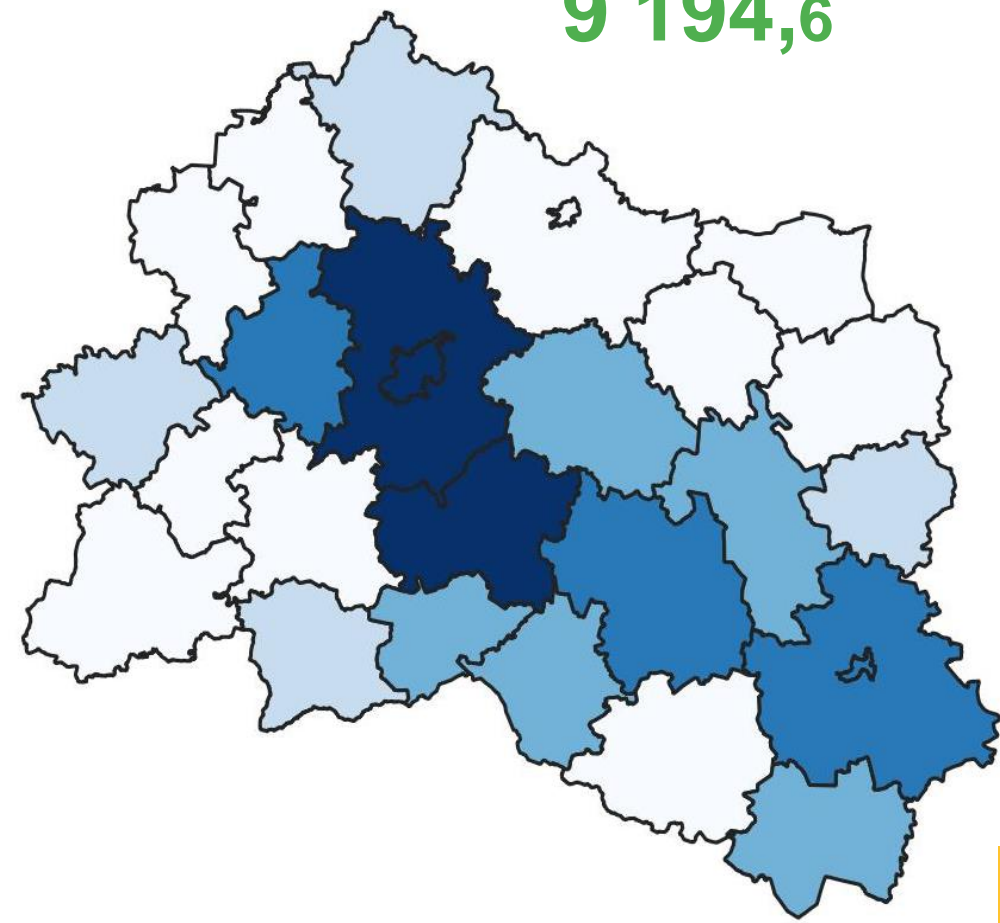
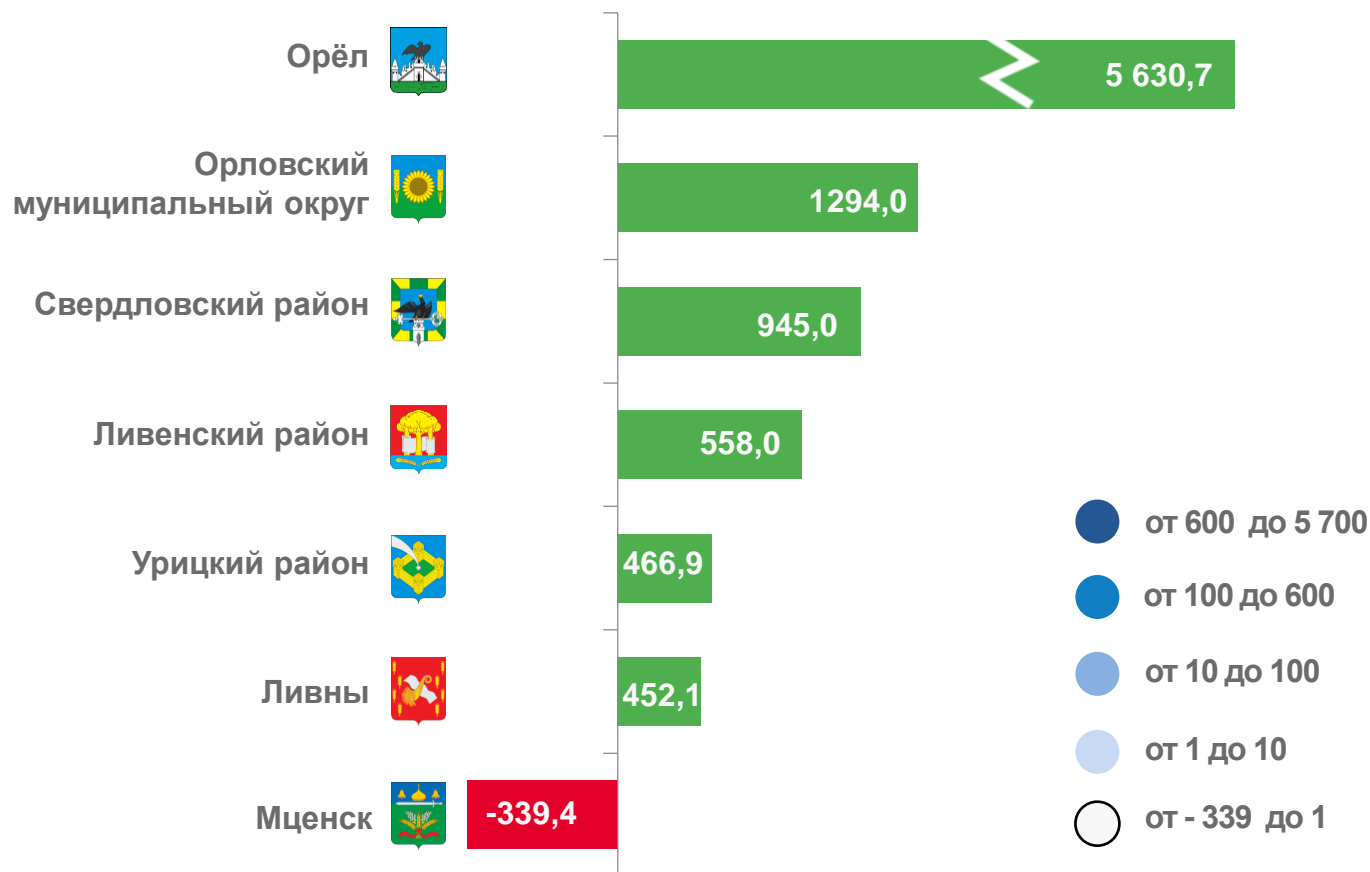
САЛЬДИРОВАННЫЙ ФИНАНСОВЫЙ РЕЗУЛЬТАТ ОРГАНИЗАЦИЙ

— ЯНВАРЬ - МАРТ 2023 Г., МЛН РУБЛЕЙ

Всего

9 194,6

Городские округа, муниципальные округа и муниципальные районы с наибольшими и наименьшими значениями



ПРИБЫЛЬ – УБЫТОК = САЛЬДИРОВАННЫЙ ФИНАНСОВЫЙ РЕЗУЛЬТАТ (+/-)





ПРИБЫЛЬ ОРГАНИЗАЦИЙ

— ЯНВАРЬ - МАРТ 2023 Г., МЛН РУБЛЕЙ

Всего
10 679,4



4 014,1

Обработывающие производства



3 222,7

Сельское, лесное хозяйство, охота, рыболовство и рыбоводство



2 299,2

Торговля оптовая и розничная; ремонт автотранспортных средств и мотоциклов



0,7

Деятельность административная и сопутствующие дополнительные услуги

4 014,1

3 222,7

2 299,2

558,1

418,3

106,3

12,0

11,9

4,7

0,7




Обработывающие производства



Сельское, лесное хозяйство, охота, рыболовство и рыбоводство



Торговля оптовая и розничная; ремонт автотранспортных средств и мотоциклов



Строительство



Обеспечение электрической энергией, газом и паром; кондиционирование воздуха



Транспортировка и хранение



Деятельность по операциям с недвижимым имуществом



Образование



Деятельность в области здравоохранения и социальных услуг



Деятельность административная и сопутствующие дополнительные услуги





ДОЛЯ ПРИБЫЛЬНЫХ ОРГАНИЗАЦИЙ


— ЯНВАРЬ - МАРТ 2023 г., В % К ОБЩЕМУ ЧИСЛУ ОРГАНИЗАЦИЙ*

66,9% в целом
по Орловской области



100,0

Деятельность профессиональная, научная и техническая



100,0

Образование



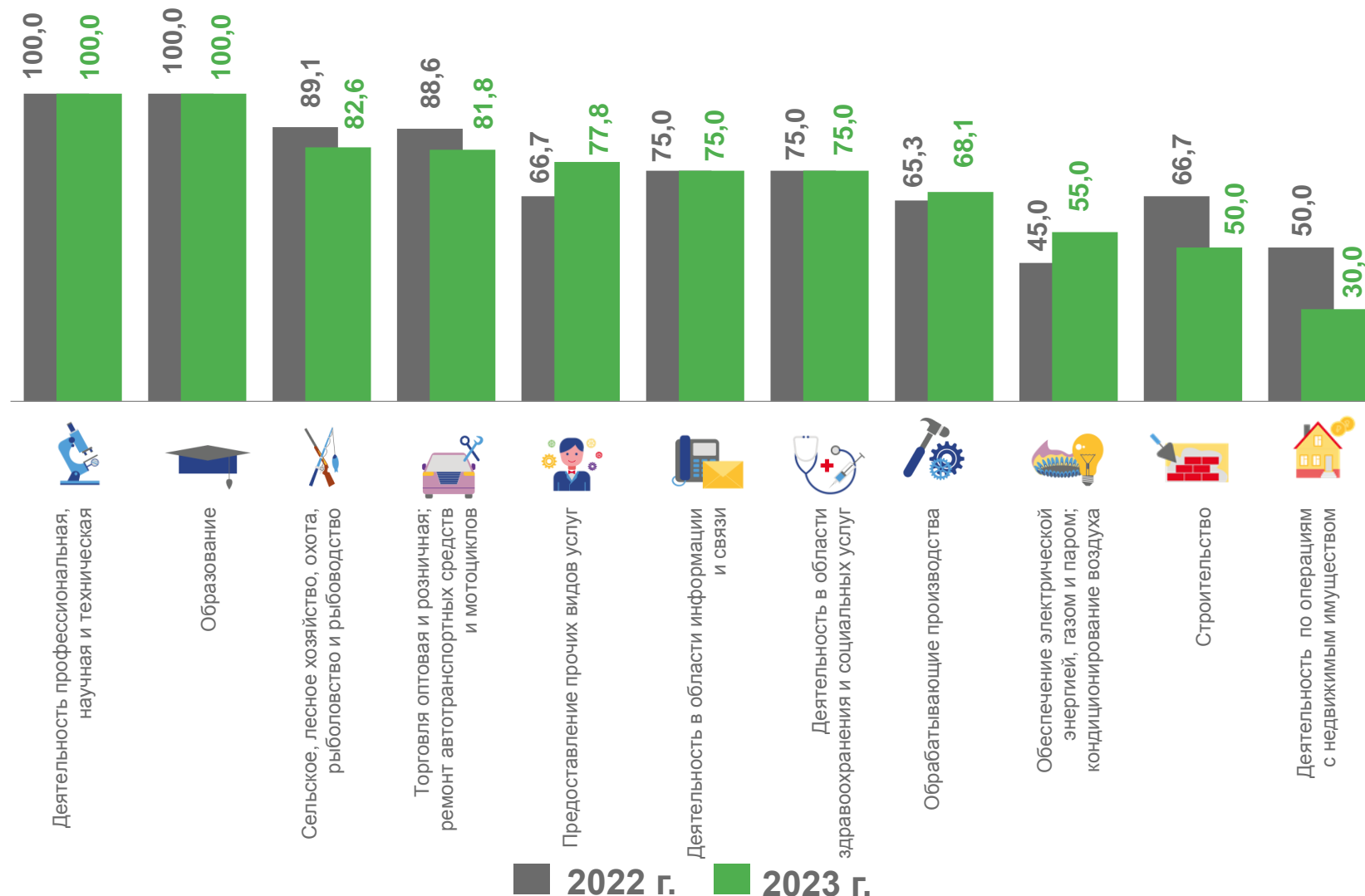
82,6

Сельское, лесное хозяйство, охота, рыболовство и рыбоводство



30,0

Деятельность по операциям с недвижимым имуществом



*по сопоставимому кругу организаций в соответствии с методологией бухгалтерского учета





УБЫТОК ОРГАНИЗАЦИЙ

— ЯНВАРЬ - МАРТ 2023 Г., МЛН РУБЛЕЙ

Всего
1 484,7



653,8

Обработывающие производства



410,5

Сельское, лесное хозяйство, охота, рыболовство и рыбоводство



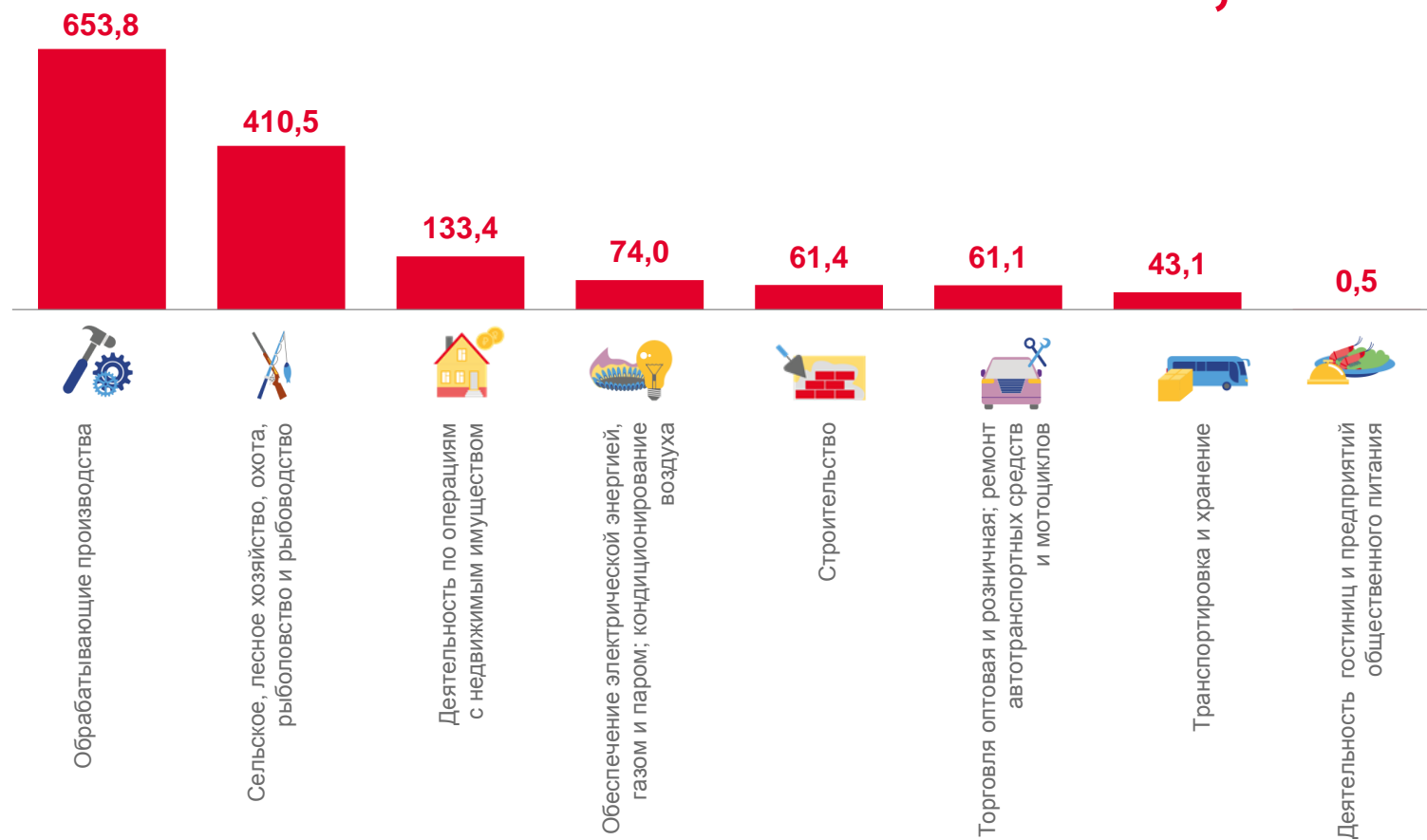
133,4

Деятельность по операциям с недвижимым имуществом



0,5

Деятельность гостиниц и предприятий общественного питания





ДОЛЯ УБЫТОЧНЫХ ОРГАНИЗАЦИЙ

— ЯНВАРЬ - МАРТ 2023 Г., В % К ОБЩЕМУ ЧИСЛУ ОРГАНИЗАЦИЙ*

33,1% в целом
по Орловской области



70,0

Деятельность по операциям с недвижимым имуществом



64,0

Водоснабжение; водоотведение, организация сбора и утилизации отходов, деятельность по ликвидации загрязнений



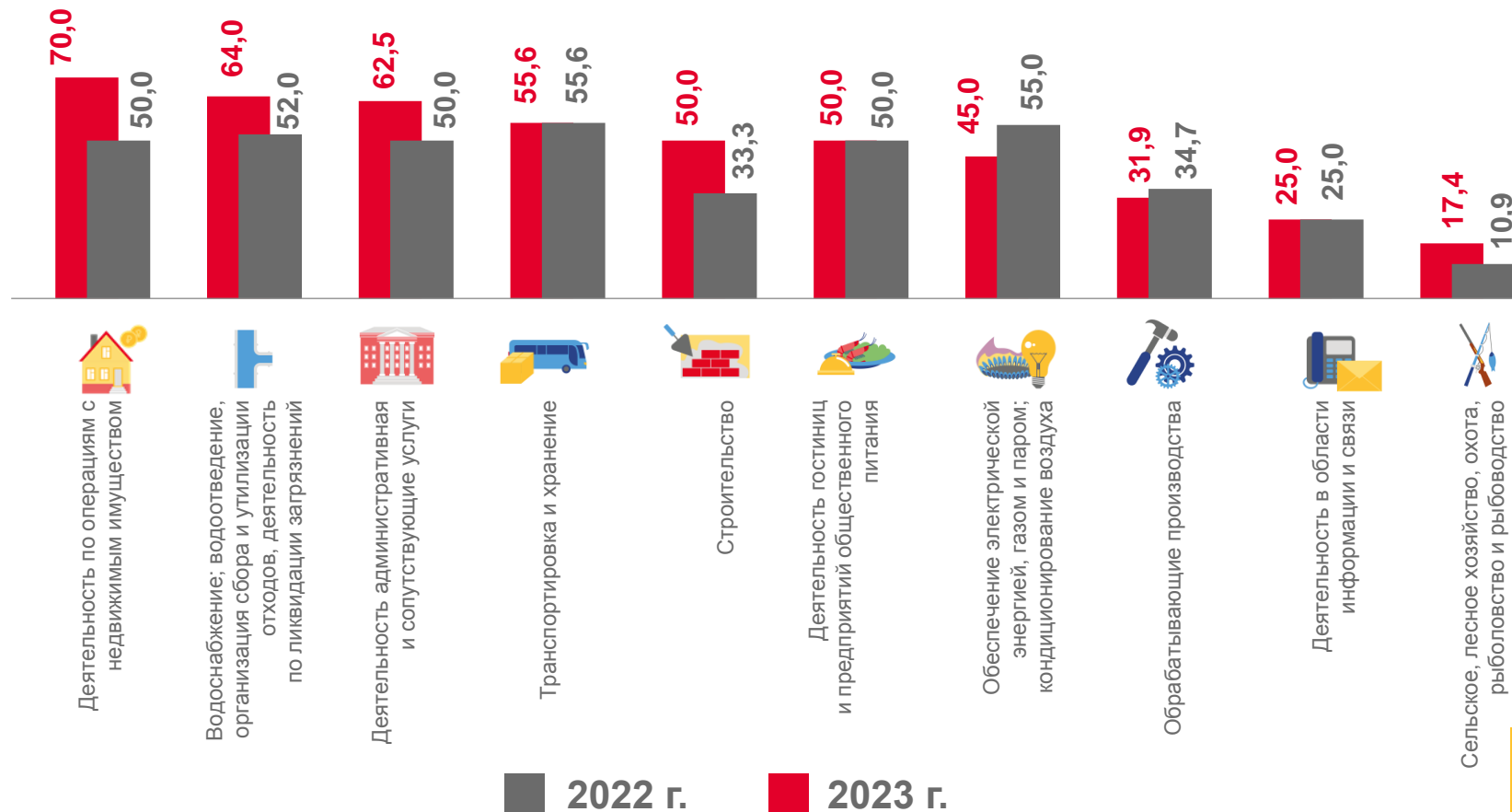
62,5

Деятельность административная и сопутствующие дополнительные услуги



17,4

Сельское, лесное хозяйство, охота, рыболовство и рыбоводство



*по сопоставимому кругу организаций в соответствии с методологией бухгалтерского учета




ФИНАНСОВЫЕ РЕЗУЛЬТАТЫ ДЕЯТЕЛЬНОСТИ ОРГАНИЗАЦИЙ

— ЯНВАРЬ - МАРТ 2023 Г., В % К ЯНВАРЮ - МАРТУ 2022 Г.*

Убыток
157,9%

в 19,3р.



104,8

47,7

149,5

103,2

в 9,8р.

в 2,2р.

33,6

в 1,7р.

в 9,6р.

в 2,5р.

101,5

в 2,2р.

СЕЛЬСКОЕ, ЛЕСНОЕ ХОЗЯЙСТВО, ОХОТА,
РЫБОЛОВСТВО И РЫБОВОДСТВО

ОБРАБАТЫВАЮЩИЕ ПРОИЗВОДСТВА

ОБЕСПЕЧЕНИЕ ЭЛЕКТРИЧЕСКОЙ ЭНЕРГИЕЙ,
ГАЗОМ И ПАРОМ; КОНДИЦИОНИРОВАНИЕ ВОЗДУХА

ВОДОСНАБЖЕНИЕ; ВОДООТВЕДЕНИЕ, ОРГАНИЗАЦИЯ
СБОРА И УТИЛИЗАЦИИ ОТХОДОВ, ДЕЯТЕЛЬНОСТЬ
ПО ЛИКВИДАЦИИ ЗАГРЯЗНЕНИЙ

СТРОИТЕЛЬСТВО

ТОРГОВЛЯ ОПТОВАЯ И РОЗНИЧНАЯ; РЕМОНТ
АВТОТРАНСПОРТНЫХ СРЕДСТВ И МОТОЦИКЛОВ

ТРАНСПОРТИРОВКА И ХРАНЕНИЕ

ДЕЯТЕЛЬНОСТЬ ГОСТИНИЦ И ПРЕДПРИЯТИЙ
ОБЩЕСТВЕННОГО ПИТАНИЯ

ДЕЯТЕЛЬНОСТЬ В ОБЛАСТИ ИНФОРМАЦИИ И СВЯЗИ

ДЕЯТЕЛЬНОСТЬ ПО ОПЕРАЦИЯМ С НЕДВИЖИМЫМ
ИМУЩЕСТВОМ

ДЕЯТЕЛЬНОСТЬ АДМИНИСТРАТИВНАЯ
И СОПУТСТВУЮЩИЕ ДОПОЛНИТЕЛЬНЫЕ УСЛУГИ

ДЕЯТЕЛЬНОСТЬ В ОБЛАСТИ ЗДРАВООХРАНЕНИЯ
И СОЦИАЛЬНЫХ УСЛУГ

ПРЕДОСТАВЛЕНИЕ ПРОЧИХ ВИДОВ УСЛУГ

42,1

69,7

108,4

128,7

в 5,6р.

118,0

147,8

122,1

в 6,4р.

84,7

37,6

в 2,3р.

95,8

Прибыль
66,9%





КРЕДИТОРСКАЯ ЗАДОЛЖЕННОСТЬ ПО ВИДАМ ЭКОНОМИЧЕСКОЙ ДЕЯТЕЛЬНОСТИ

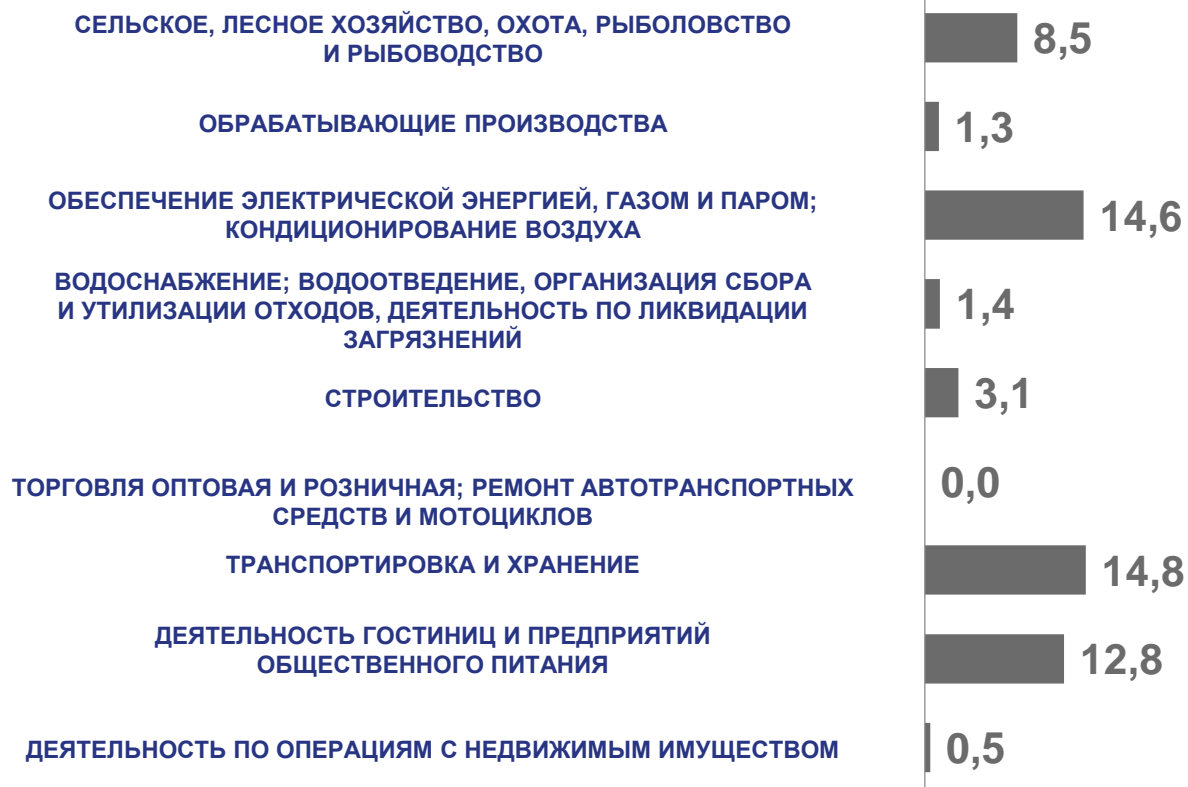
НА 1 АПРЕЛЯ 2023 ГОДА

Удельный вес организаций,
имеющих просроченную
кредиторскую задолженность, %



25 организаций
имеют просроченную
кредиторскую
задолженность

Удельный вес просроченной
задолженности в общем объёме
задолженности, %



3,0 млрд руб.
просроченная
кредиторская
задолженность

Виды экономической деятельности, по которым **отсутствует просроченная кредиторская задолженность**: «Добыча полезных ископаемых», «Деятельность в области информации и связи», «Деятельность профессиональная, научная и техническая», «Деятельность административная и сопутствующие дополнительные услуги», «Образование», «Деятельность в области здравоохранения и социальных услуг», «Предоставление прочих видов услуг».



ДЕБИТОРСКАЯ ЗАДОЛЖЕННОСТЬ ПО ВИДАМ ЭКОНОМИЧЕСКОЙ ДЕЯТЕЛЬНОСТИ

НА 1 АПРЕЛЯ 2023 ГОДА

Удельный вес организаций,
имеющих просроченную
дебиторскую задолженность, %

Удельный вес просроченной
задолженности в общем
объёме задолженности, %



63 организации
имеют просроченную
дебиторскую
задолженность

1,9 млрд руб.
просроченная
дебиторская
задолженность

Виды экономической деятельности, по которым **отсутствует просроченная дебиторская задолженность**:
«Деятельность профессиональная, научная и техническая», «Деятельность в области здравоохранения и социальных услуг».